

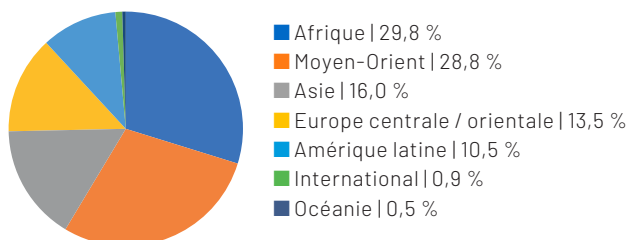
AED FRANCE 2021

Le rapport d'activité 2021 que nous sommes heureux de vous présenter, reflète votre indéfectible soutien aux chrétiens en difficulté dans le monde.

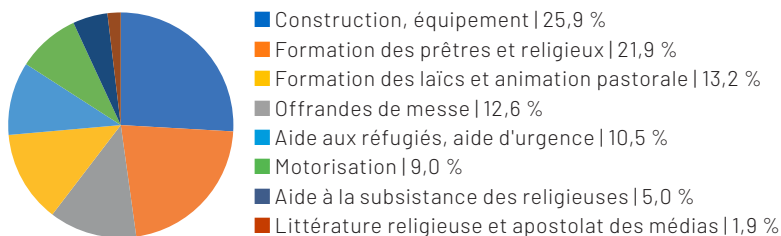
Votre générosité a permis de financer 5 298 projets sur les cinq continents.

Les cabinets de commissaires aux comptes, Deloitte pour la France et PWC pour le siège international, ont certifié les comptes publiés. Cette double garantie assure le juste emploi des dons recueillis qui sont affectés aux différents projets selon une procédure rigoureuse et transparente.

Répartition des dons par zone géographique



Répartition des dons par type d'aide



Compte d'emploi des ressources (CER) de l'AED et de la Fondation Père Werenfried

EMPLOIS	2021 (réalisé)	2020 (réalisé)	RESSOURCES	2021 (réalisé)	2020 (réalisé)
MISSIONS SOCIALES			GÉNÉROSITÉ DU PUBLIC		
Projets	18 523 747 €	21 387 856 €	Dons	14 402 206 €	14 500 359 €
Information	710 689 €	983 860 €	Messes	1 579 371 €	1 556 749 €
TOTAL DES MISSIONS SOCIALES	19 234 436 €	22 371 716 €	Legs	5 142 709 €	7 211 224 €
% des emplois	85,9 %	87,7 %	Fondation Père Werenfried	1 037 082 €	1 036 323 €
FRAIS D'APPEL À LA GÉNÉROSITÉ	1 588 111 €	1 292 529 €	TOTAL GÉNÉROSITÉ DU PUBLIC	22 161 368 €	24 304 655 €
% des emplois	7,1 %	5,1 %	% des ressources	95,2 %	97,9 %
FRAIS DE FONCTIONNEMENT	905 363 €	1 262 420 €			
% des emplois	4,0 %	4,9 %	RECETTES ACTIVITÉ COMMERCIALE		
CHARGES ACTIVITÉ COMMERCIALE			Revue EDM	37 397 €	36 087 €
Revue EDM	90 999 €	73 531 €	Boutique	472 510 €	299 860 €
Boutique	423 418 €	309 946 €	TOTAL RECETTES ACTIVITÉ COMMERCIALE	509 907 €	335 947 €
TOTAL CHARGES ACTIVITÉ COMMERCIALE	514 417 €	383 477 €	% des ressources	2,2 %	1,3 %
% des emplois	2,3 %	1,5 %	PRODUITS FINANCIERS, EXCEPTIONNELS ET AUTRES		
CHARGES FINANCIÈRES, EXCEPTIONNELLES ET AUTRES			Produits financiers	53 842 €	3 094 €
Charges financières	14 €	2 139 €	Produits exceptionnels	345 580 €	0 €
Charges exceptionnelles	31 574 €	84 €	Reprise de dépréciation des stocks	192 907 €	186 642 €
Dépréciation des stocks	121 024 €	192 907 €	Autres produits	8 383 €	2 320 €
Autres charges	0 €	0 €	TOTAL PRODUITS FINANCIERS, EXCEPTIONNELS ET AUTRES	600 712 €	192 056 €
TOTAL CHARGES FINANCIÈRES, EXCEPTIONNELLES ET AUTRES	152 612 €	195 130 €	% des ressources	2,6 %	0,8 %
% des emplois	0,7 %	0,8 %	TOTAL EMPLOIS	22 394 939 €	25 505 272 €
TOTAL EMPLOIS	22 394 939 €	25 505 272 €	TOTAL RESSOURCES	23 271 987 €	24 832 658 €
Engagements à réaliser sur ressources affectées	250 467 €	238 226 €	Engagements de l'exercice précédent réalisés	238 226 €	560 688 €
Solde à reporter (augmentation des fonds propres)	864 807 €	0 €	Solde à imputer (diminution des fonds propres)	0 €	350 152 €
TOTAL	23 510 213 €	25 743 498 €	TOTAL	23 510 213 €	25 743 498 €

Dans le monde, toutes les **15 secondes**, une messe est célébrée aux intentions des bienfaiteurs.

« L'AED a non seulement été la première institution à offrir de l'aide, mais elle s'est aussi récemment engagée à financer des véhicules supplémentaires pour assurer l'approvisionnement des villages reculés. Nous sommes profondément touchés par votre solidarité. »

Mgr Szyrokoradiuk
Évêque catholique romain d'Odessa, Ukraine



AED INTERNATIONAL 2021



Bilan de votre aide

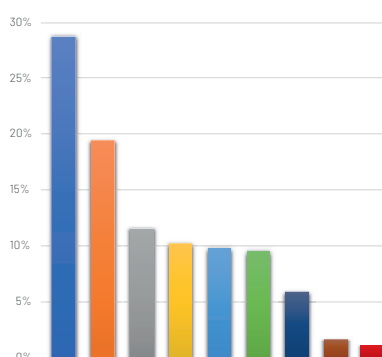
EMPLOIS	2021	RESSOURCES	2021
Missions sociales			
Projets dans 132 pays	92 806 287 €	Dons	88 745 275 €
Information, médias, pastorale	13 097 527 €	Offrandes de messe	14 548 748 €
TOTAL MISSIONS SOCIALES	105 903 814 €	Legs	27 200 027 €
Frais d'appel à la générosité	14 064 745 €	Autres ressources	2 630 253 €
Frais de gestion	8 569 583 €		
TOTAL EMPLOIS	128 538 142 €	TOTAL RESSOURCES	133 124 304 €
Solde à reporter	4 586 162 €	Utilisation de fonds propres	0 €
TOTAL	133 124 304 €	TOTAL	133 124 304 €

Vos dons en 2021

PAYS DONATEURS	2021
France	22 671 275 €
Espagne	19 231 533 €
Allemagne	17 739 889 €
Etats - Unis	11 686 437 €
Royaume Uni	11 481 551 €
Suisse/Liechtenstein	8 528 087 €
Italie	5 757 146 €
Pays-Bas	4 091 176 €
Australie	3 918 115 €
Irlande	3 844 862 €
Portugal	3 810 472 €
Belgique/Luxembourg	3 649 958 €
Autriche	3 524 759 €
Brésil	2 798 760 €
Pologne	2 626 186 €
Canada	1 545 754 €
Corée du Sud	1 484 091 €
Chili	1 262 295 €
Mexique	1 142 372 €
Slovaquie	894 594 €
Colombie	491 384 €
Malte	491 292 €
Philippines	119 873 €
Secrétariat international	332 443 €
TOTAL	133 124 304 €

Votre aide en 2021

- Construction, équipement | 28,2 %
- Offrandes de messe | 19,6 %
- Formation des prêtres et religieux | 13,5 %
- Aide à la subsistance des religieuses | 10,5 %
- Aide aux réfugiés et aide d'urgence | 9,9 %
- Motorisation | 9,5 %
- Formation religieuse des laïcs | 6,0 %
- Médias | 1,6 %
- Littérature et publication religieuses | 1,2 %



Votre aide dans 132 pays

Afrique *	524 891 €
Afrique du Sud	93 709 €
Albanie	423 881 €
Algérie	confidentiel
Amérique latine *	146 449 €
Angola	287 015 €
Argentine	597 940 €
Arménie	180 246 €
Asie *	85 060 €
Bangladesh	1 055 313 €
Bénin	376 196 €
Biélorussie	1 190 621 €
Bolivie	519 430 €
Bosnie-Herzégovine	843 269 €
Brésil	3 472 961 €
Bulgarie	122 273 €
Burkina Faso	1 302 946 €
Burundi	461 976 €
Cameroun	1 127 802 €
Cap-Vert	46 607 €
Chine	confidentiel
Congo	3 652 625 €
Congo (R.D.C.)	489 941 €
Côte d'Ivoire	170 750 €
Croatie	226 482 €
Cuba	799 409 €

Égypte	771 900 €
Équateur	479 925 €
Érythrée	414 550 €
Éthiopie	681 893 €
Europe *	98 272 €
Géorgie	252 372 €
Ghana	563 345 €
Guatemala	61 984 €
Guinée équatoriale	51 614 €
Guinée-Bissau	49 182 €
Guinée-Conakry	79 795 €
Haïti	1 320 422 €
Honduras	148 145 €
Îles Salomon	75 460 €
Inde	12 692 983 €
Indonésie	424 766 €
International *	867 961 €
Irak	3 054 871 €
Israël	362 929 €
Jordanie	85 679 €
Kazakhstan	347 280 €
Kenya	1 211 820 €
Kosovo	103 228 €
Le Salvador	91 122 €
Liban	5 541 441 €
Libéria	130 877 €

Lituanie	40 991 €
Macédoine du Nord	41 518 €
Madagascar	1 246 788 €
Malawi	1 731 639 €
Mali	665 630 €
Mauritanie	106 357 €
Moldavie	57 498 €
Monténégro	227 618 €
Moyen-Orient *	149 617 €
Mozambique	1 537 930 €
Myanmar	confidentiel
Népal	55 743 €
Nicaragua	325 361 €
Nigeria	1 920 254 €
Ouganda	1 347 356 €
Ouzbékistan	89 545 €
Pakistan	1 217 082 €
Papouasie-N ^{ouvelle} Guinée	658 437 €
Paraguay	273 219 €
Pérou	969 893 €
Rép. centrafricaine	555 619 €
Rép. dominicaine	89 345 €
Roumanie	555 656 €
Russie	confidentiel
Rwanda	464 390 €
Sénégal	76 511 €

Serbie	272 637 €
Sierra Leone	153 665 €
Soudan	267 696 €
Sri Lanka	863 510 €
Sud Soudan	727 594 €
Syrie	5 283 706 €
Tadjikistan	93 008 €
Tanzanie	3 630 023 €
Tchad	262 971 €
Timor Oriental	168 478 €
Togo	249 451 €
Turquie	468 603 €
Ukraine	6 141 084 €
Uruguay	270 664 €
Venezuela	1 703 504 €
Vietnam	1 150 005 €
Zambie	842 184 €
Zimbabwe	521 228 €

Pays donateurs (hors Brésil)	3 283 136 €
Pays < 34 000 €	391 904 €

TOTAL 92 806 287 €

* Projets régionaux