

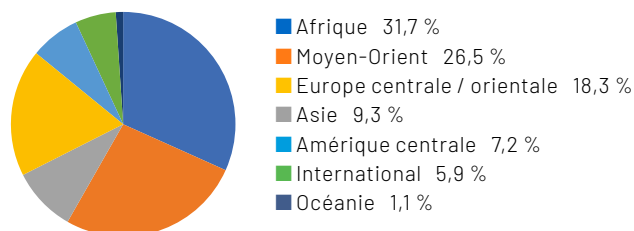
AED FRANCE 2022

Nous sommes heureux de vous présenter le rapport d'activité 2022 qui traduit votre générosité et votre engagement auprès des chrétiens sur les cinq continents.

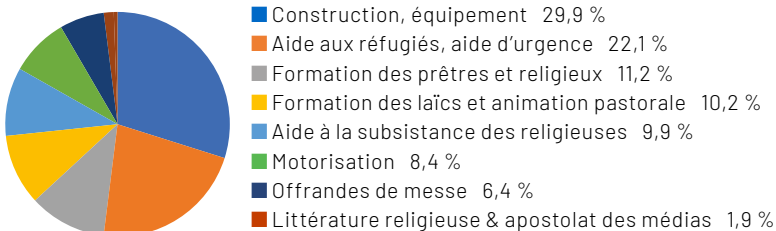
Grâce à vos dons et en votre nom, l'AED a permis de financer **5 702 projets dans 128 pays**.

Les cabinets de commissaires aux comptes, Deloitte pour la France et PWC pour le siège international, ont certifié les comptes publiés. Cette double garantie assure le juste emploi des dons recueillis qui sont affectés aux différents projets selon une procédure rigoureuse et transparente.

Répartition des dons par zone géographique



Répartition des dons par type d'aide



Compte d'emploi des ressources (CER) de l'AED et de la Fondation Père Werenfried

EMPLOIS	2022 (réalisé)	2021 (réalisé)	RESSOURCES	2022 (réalisé)	2021 (réalisé)
MISSIONS SOCIALES			GÉNÉROSITÉ DU PUBLIC		
Projets	21 289 460 €	18 523 747 €	Dons	16 964 856 €	14 402 206 €
Information	881 823 €	710 689 €	Messes	1 367 718 €	1 579 371 €
TOTAL DES MISSIONS SOCIALES	22 171 283 €	19 234 436 €	Legs	4 798 755 €	5 142 709 €
% des emplois	86,5 %	85,9 %	Fondation Père Werenfried	1 246 780 €	1 037 082 €
FRAIS D'APPEL À LA GÉNÉROSITÉ	1 920 706 €	1 588 111 €	TOTAL GÉNÉROSITÉ DU PUBLIC	24 378 109 €	22 161 368 €
% des emplois	7,5 %	7,1 %	% des ressources	98,0 %	95,2 %
FRAIS DE FONCTIONNEMENT	987 822 €	905 363 €			
% des emplois	3,9 %	4,0 %			
CHARGES ACTIVITÉ COMMERCIALE			RECETTES ACTIVITÉ COMMERCIALE		
Revue EDM	78 390 €	90 999 €	Revue EDM	29 693 €	37 397 €
Boutique	286 388 €	423 418 €	Boutique	324 765 €	472 510 €
TOTAL CHARGES ACTIVITÉ COMMERCIALE	364 778 €	514 417 €	TOTAL RECETTES ACTIVITÉ COMMERCIALE	354 458 €	509 907 €
% des emplois	1,4 %	2,3 %	% des ressources	1,4 %	2,2 %
CHARGES FINANCIÈRES, EXCEPTIONNELLES ET AUTRES			PRODUITS FINANCIERS, EXCEPTIONNELS ET AUTRES		
Charges financières	521 €	14 €	Produits financiers	8 199 €	53 842 €
Charges exceptionnelles	0 €	31 574 €	Produits exceptionnels	0 €	345 580 €
Dépréciation des stocks	146 649 €	121 024 €	Reprise de dépréciation des stocks	121 024 €	192 907 €
Autres charges	25 031 €	0 €	Autres produits	9 500 €	8 383 €
TOTAL CHARGES FINANCIÈRES, EXCEPTIONNELLES ET AUTRES	172 201 €	152 612 €	TOTAL PRODUITS FINANCIERS, EXCEPTIONNELS ET AUTRES	138 723 €	600 712 €
% des emplois	0,7 %	0,7 %	% des ressources	0,6 %	2,6 %
TOTAL EMPLOIS	25 616 790 €	22 394 939 €	TOTAL RESSOURCES	24 871 290 €	23 271 987 €
Engagements à réaliser sur ressources affectées	550 895 €	250 467 €	Engagements de l'exercice précédent réalisés	250 467 €	238 226 €
Solde à reporter (augmentation des fonds propres)	0 €	864 807 €	Solde à imputer (diminution des fonds propres)	1 045 928 €	0 €
TOTAL	26 167 685 €	23 510 213 €	TOTAL	26 167 685 €	23 510 213 €

Dans le monde, toutes les **17 secondes**, une messe est célébrée aux intentions des bienfaiteurs.

« L'AED est une source de lumière dans une vallée de ténèbres. »

Mgr Wilfred Anagbe
Évêque de Makurdi, Nigeria



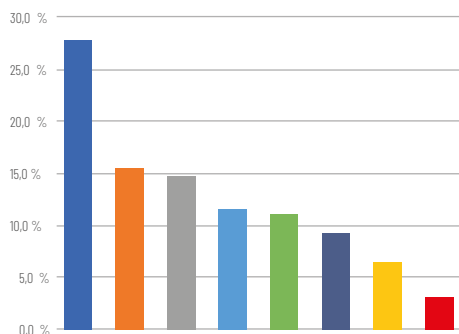
À L'INTERNATIONAL

Bilan de votre aide

EMPLOIS	2022	RESSOURCES	2022
Missions sociales			
Projets dans 128 pays	107 057 904 €	Dons	100 247 308 €
Information, médias, pastorale	15 756 708 €	Offrandes de messe	14 764 588 €
TOTAL MISSIONS SOCIALES	122 814 612 €	Legs	27 368 454 €
Frais d'appel à la générosité	15 882 475 €	Autres ressources	3 615 141 €
Frais de gestion	9 987 507 €		
TOTAL EMPLOIS	148 684 594 €	TOTAL RESSOURCES	145 995 491 €
Solde à reporter		Utilisation de fonds propres	2 689 103 €
TOTAL	148 684 594 €	TOTAL	148 684 594 €

Votre aide en 2022

- Construction, équipement 27,8 %
- Offrandes de messe 15,5 %
- Formation des prêtres et religieux 14,7 %
- Aide aux réfugiés et aide d'urgence 11,5 %
- Motorisation 11 %
- Formation religieuse des laïcs 9,2 %
- Aide à la subsistance des religieuses 6,4 %
- Littérature et publication religieuses 3,9 %



Votre aide dans 128 pays

Afrique *	1 370 471 €
Afrique du Nord *	240 993 €
Afrique du Sud	85 075 €
Albanie	611 971 €
Amérique latine *	288 472 €
Angola	329 103 €
Argentine	868 617 €
Arménie	113 153 €
Asie *	775 369 €
Bangladesh	663 186 €
Bénin	644 512 €
Biélorussie	1 339 224 €
Birmanie (Myanmar)	805 504 €
Bolivie	728 881 €
Bosnie-Herzégovine	658 325 €
Brésil	4 917 990 €
Bulgarie	195 894 €
Burkina Faso	1 488 926 €
Burundi	501 275 €
Cameroun	1 523 819 €
Congo	598 431 €
Congo (R.D.C.)	4 771 098 €
Côte d'Ivoire	362 701 €
Croatie	254 387 €
Cuba	1 148 301 €

Égypte	722 685 €
Équateur	801 652 €
Éthiopie	643 382 €
Europe *	130 259 €
Europe de l'Est *	2 304 958 €
Gambie	75 671 €
Géorgie	267 491 €
Ghana	566 605 €
Guatemala	250 780 €
Guinée-Bissau	184 747 €
Guinée-Conakry	329 476 €
Haïti	981 610 €
Honduras	316 099 €
Inde	7 014 323 €
Indonésie	858 520 €
International *	947 459 €
Irak	2 776 688 €
Israël	293 283 €
Jordanie	88 401 €
Kazakhstan	689 455 €
Kenya	1 479 557 €
Kirghizistan	276 643 €
Lettonie	117 313 €
Liban	8 423 241 €
Libéria	186 133 €

Lituanie	104 876 €
Madagascar	1 400 231 €
Malawi	1 983 387 €
Mali	373 645 €
Moldavie	61 941 €
Monténégro	86 841 €
Moyen-Orient *	144 280 €
Mozambique	1 340 084 €
Népal	66 041 €
Nicaragua	286 400 €
Nigeria	2 281 342 €
Ouganda	1 345 052 €
Ouzbékistan	51 897 €
Pakistan	2 058 347 €
Palestine	254 602 €
Panama	56 654 €
Papouasie-N ^{lle} Guinée	722 704 €
Paraguay	384 525 €
Pérou	1 267 419 €
Rép. centrafricaine	693 298 €
Rép. dominicaine	232 924 €
Rép. tchèque	60 321 €
Roumanie	571 851 €
Rwanda	445 724 €
Salvador	307 010 €

Sénégal	340 436 €
Serbie	269 883 €
Sierra Leone	400 454 €
Soudan	68 669 €
Soudan du Sud	320 444 €
Sri Lanka	753 748 €
Syrie	6 560 036 €
Tadjikistan	164 852 €
Tanzanie	4 869 841 €
Tchad	168 549 €
Timor Oriental	109 769 €
Togo	459 834 €
Turquie	82 372 €
Ukraine	9 659 960 €
Uruguay	354 473 €
Venezuela	1 821 211 €
Vietnam	941 033 €
Zambie	893 293 €
Zimbabwe	668 569 €

Pays < 51 000 €	526 036 €
Contributeurs (hors Brésil)	5 030 937 €

TOTAL 107 057 904 €

Vos dons en 2022

PAYS DONATEURS	2022
France	24 702 874 €
Espagne	19 307 356 €
Allemagne	19 156 079 €
Royaume-Uni	13 867 897 €
États-Unis	13 044 491 €
Suisse/Liechtenstein	9 974 774 €
Italie	6 827 316 €
Pays-Bas	5 363 061 €
Portugal	4 296 337 €
Australie	4 066 643 €
Irlande	3 928 393 €
Autriche	3 855 256 €
Brésil	3 368 939 €
Belgique/Luxembourg	3 019 916 €
Pologne	2 445 884 €
Canada	1 849 811 €
Corée du Sud	1 684 344 €
Slovaquie	1 449 064 €
Mexique	1 431 940 €
Chili	1 146 901 €
Colombie	639 910 €
Malte	406 180 €
Philippines	134 474 €
Secrétariat international	27 651 €
TOTAL	145 995 491 €

* Projets régionaux